



Moodle

の利用について



東京国際大学 教務課

Moodleって何？

Moodle (ムードル)

と読みます。




Moodleは、『学習サポート』に特化したアプリケーションシステムです。

Moodle (ムードル) の機能



資料の閲覧



動画の閲覧



課題の提出



小テスト

Moodleは「資料や動画の閲覧」、「課題の提出」、「小テスト」など、学習サポートのためのシステムで、本学では授業でも活用しています。

Moodleを使って、学習に取り組む

入学準備プログラムと英語クラス分けテストは、Moodleを使って取り組みます。

『入学準備プログラム』 ※2023年12月末までに手続き済の方

『英語クラス分けテスト』 ※対象学部・専攻・コースの方

対象者はそれぞれ異なります。
いずれの対象にも当てはまらない場合もあります。

Moodleを利用する時のブラウザについて

Moodleを利用する際は、パソコンからの利用を推奨します。
スマホ等で利用する際は、Moodleアプリではなく、ブラウザから
とくに「**GoogleChrome**」からのご利用をオススメします。

- ・「**GoogleChrome**」
- ・「**Firefox**」
- ・「**Safari**」
- ・「**Edge**」



上記の最新版でご利用下さい。

ブラウザって？ : WEBサイトを閲覧するために使うソフトのこと

ログインしてみよう（ログイン画面を開こう）

以下のURLまたはQRコードからMoodleを開いてみましょう

■URL

<https://moodle.tiu.ac.jp/>

■QRコード



ログインしてみよう（ログイン方法）

自分のユーザ名とパスワードはどうか、確認しましょう。
入力はすべて半角英数字で行ないます。

| | このような内容です | 受験番号、誕生日の例 | |
|-------|---------------------------------|-------------------|-----------------|
| ユーザ名 | 受験番号8桁 | 例) 24Z00001 の場合 → | 24Z00001 |
| パスワード | 小文字でtiu+受験番号の英字大文字 で1桁+誕生日4桁 | 例) 4月1日生 の場合 → | tiuZ0401 |

ログインしてみよう

ログイン画面

ここに、ユーザ名と
パスワードを入力する

moodle (2023年度) にログインする

ユーザ名

パスワード

ログイン

Moodleへログインするユーザー名とパスワードはPOTiと共通です。パスワードを忘れた方は[こちら](#)

ログインすると、、、

ナビゲーション


- ▼ **ダッシュボード**
 - › サイトホーム
 - › サイトページ
- ▼ **マイコース**
 - › **教務課**
 - › コース

よくある質問 / FAQ

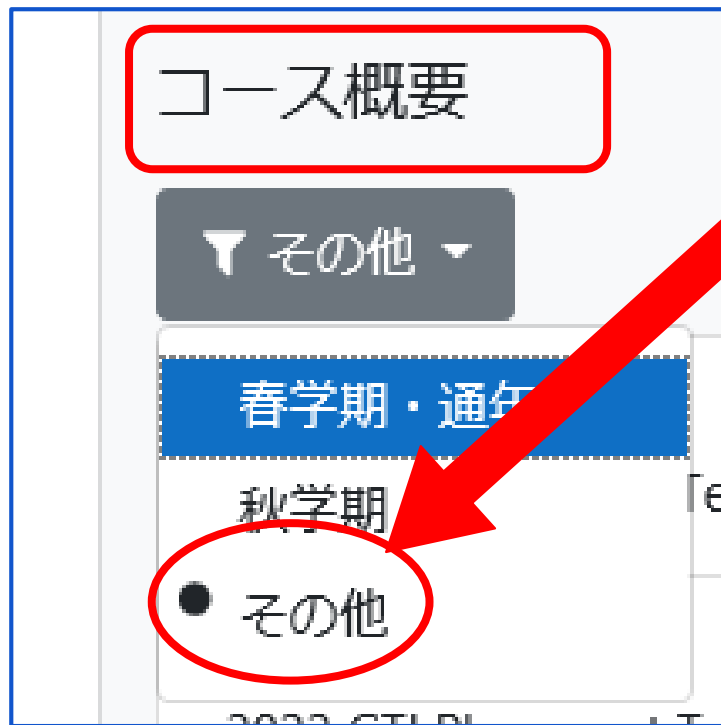
最近アクセスされ

① Moodleにログインすると「よくある質問/FAQ」という表示が出てきます。

② 下方へスクロールしてください。



コース概要で「その他」を選択



③ 下方へスクロールすると、
コース概要が出てきますので、
「その他」を選択します。

※ デフォルトは「春学期・通年」と
なっている場合があるようです。


コースを選ぶ【重要】

コース概要

その他 ▾

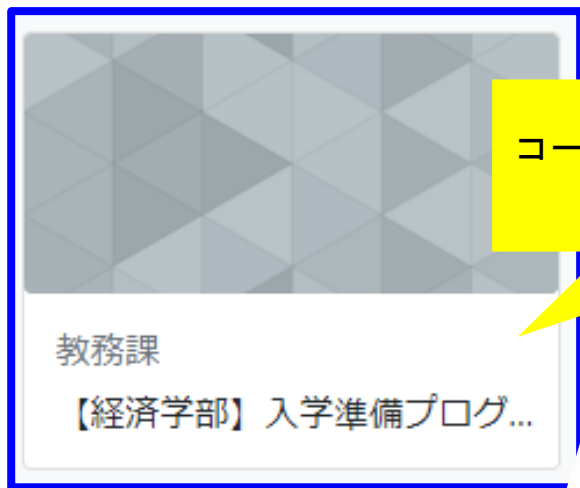
検索

【国際関係学部】入学準備プログラム2024
教務課



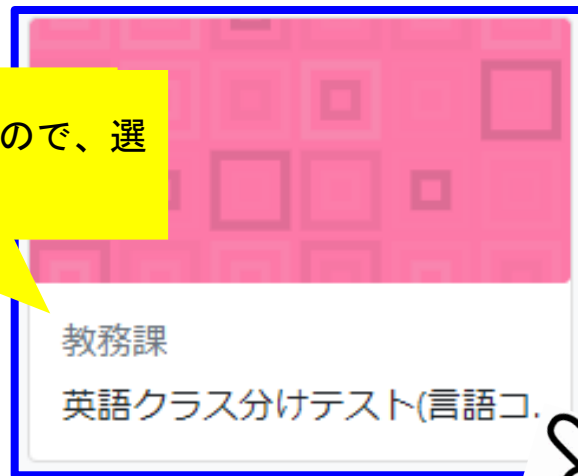
④自身が取り組む「入学前準備プログラム」や「英語クラス分けテスト」を選択します。

あなたが取り組むプログラムを選択してください。



例) 入学準備プログラム (経済学部)

コース名が表示されていますので、選択してください。



例) 英語クラス分けテスト

(言語コミュニケーション学部)

課題に取り組むとき

掲示されている資料等をよく読み、取り組み方や内容、期限などを確認して取り組みます。（課題の内容は学部によって異なります）

▼ 入学前教育 課題提出期間などについて

■言語コミュニケーション学部の入学準備プログラムで求めること

1回目と2回目の課題は、それぞれ3本のレベルが異なるビデオ教材（Quiz#1～Quiz#6）がありますので、1回目、2回目の課題作成期間内に視聴し、業に参加して、先生が話していることを理解したり、先生の指示に従って答えたりすることに慣れておきましょう。また、Moodle操作にも慣れて、効果的な英語の勉強方法を紹介していますので、それを読んで英語の勉強を継続してください。フィードバックは、それぞれの回の課題別

■スケジュール（※2回を予定）

【1回目】

課題作成期間 2024年1月29日（月）～ 2月12日（月）

課題フィードバック 2024年2月25日（日）ころまでにご連絡いたします。

【2回目】

課題作成期間 2024年2月13日（火）～ 2月29日（木）

課題フィードバック 2024年3月17日（日）ころまでにご連絡いたします。

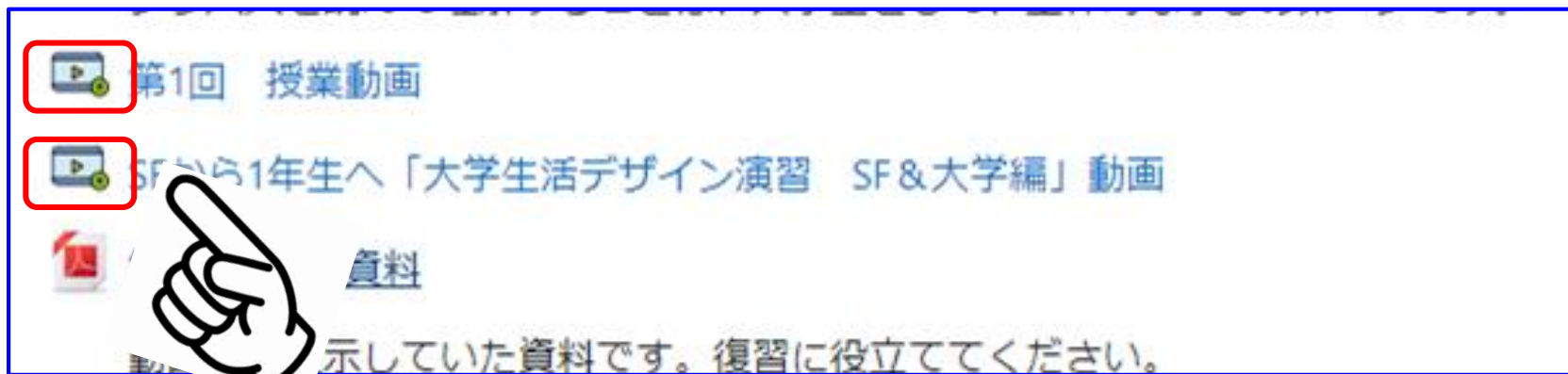


動画の視聴

動画等ある場合は




のアイコンで視聴できます。



第1回 授業動画

SFから1年生へ「大学生活デザイン演習 SF&大学編」動画

 [資料](#)

示していた資料です。復習に役立ててください。

【重要】

ご注意ください!

2月19日～2月22日の間、メンテナンスのためMoodle は利用できません。



東京国際大学