



Moodle

のご利用について



東京国際大学 教務課

Moodleって何？

Moodle (ムードル)

と読みます。




Moodleとは、『学習サポート』に特化したアプリケーションシステムのことです。

Moodle(ムードル)の機能



資料の閲覧



動画の閲覧



課題の提出



小テスト

Moodleは「資料や動画の閲覧」、「課題の提出」、「小テスト」など、学習サポートのためのシステムで、本学では授業でも活用しております。

Moodleを使って、学習に取り組む

入学前に行うプログラムとテストはMoodleを使って取り組みます。

『入学準備プログラム』※ 2022年12月までに手続きされた方

『英語クラス分けテスト』※対象学部・専攻・コースの方

対象者はそれぞれ異なります。
いずれの対象にも当てはまらない場合もあります。

Moodleを利用する時のブラウザについて

Moodleを利用するときは、パソコンからの利用を推奨します。
スマホ等で利用する際は、Moodleアプリではなくブラウザ
「Googlechrome」からのご利用をオススメします。

- ・「Googlechrome」
- ・「Firefox」
- ・「Safari」
- ・「Edge」



上記の最新版でご利用下さい。

ブラウザって? :WEBサイトを閲覧するために使うソフトのこと

ログインしてみよう(ログイン画面を開こう)

以下のURLまたはQRコードよりMoodleを開いてみましょう

■URL

<https://moodle.tiu.ac.jp/>

■QRコード



ログインしてみよう(ログイン方法)

ユーザ名、パスワードは以下の通りです

	入力方法	受験番号	ログイン
ユーザ名	受験番号8桁、英数字は半角小文字	23Z00001の場合	23z00001
パスワード	生年月日8桁(西暦・月日)	2004年4月1日生の場合	20040401

ログインしてみよう

ログイン画面

ここに、ユーザ名と
パスワードを入力する

moodle (2022年度)

ユーザ名を記憶する

[あなたのユーザ名またはパスワードを忘れましたか?](#)

[あなたのブラウザのクッキーを有効にしてください。 ?](#)

ログインすると、..

ナビゲーション


- ▼ **ダッシュボード**
 - ＞ サイトホーム
 - ＞ サイトページ
- ▼ **マイコース**
 - ＞ 教務課
 - ＞ コース

よくある質問 / FAQ

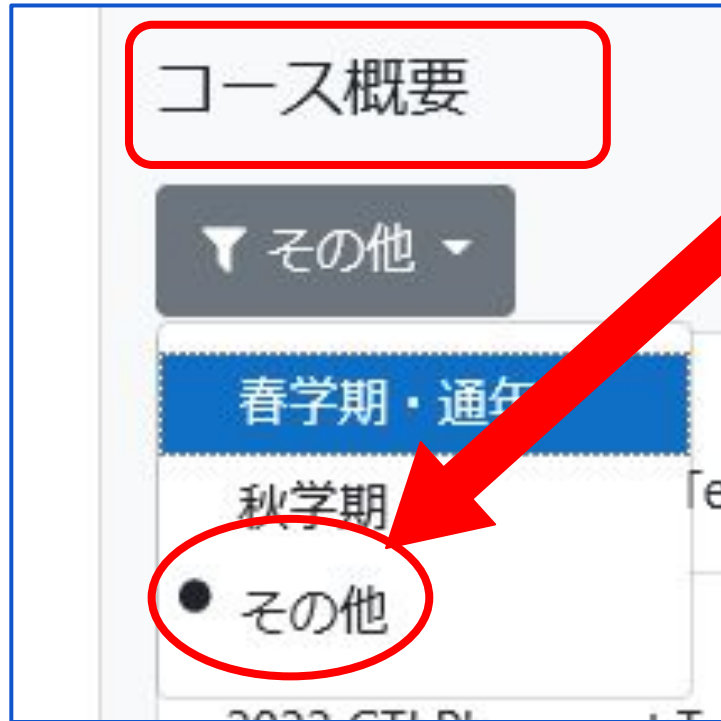
最近アクセスされ

① Moodleにログインすると
「よくある質問/FAQ」という
表示が出てきます。

② 下方へスクロールしてください。



コース概要で「その他」を選択



③ 下方へスクロールすると、
コース概要が出てきますので、
「その他」を選択します。

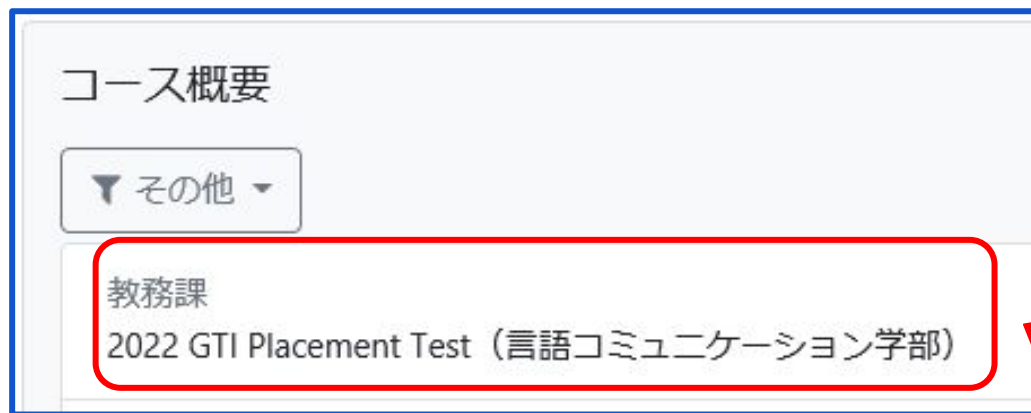
※ デフォルトは「春学期・通年」と
なっている場合があるようです。

コースを選ぶ【重要】

コース概要

▼ その他 ▼

教務課
2022 GTI Placement Test (言語コミュニケーション学部)



- ④自身が取り組む「入学前準備プログラム」や「英語クラス分けテスト」を選択します。

あなたが行き組むプログラムを選択してください。



例) 入学準備プログラム(経済学部)

コース名が表示されていますので、選択してください。



例) 英語クラス分けテスト
(言語コミュニケーション学部)

課題に取り組むとき



または



のアイコンから内容内容を確認して取り組みます。

入学準備プログラム（1回目）2/12（日）締切



入学前教育（国際関係学部）01

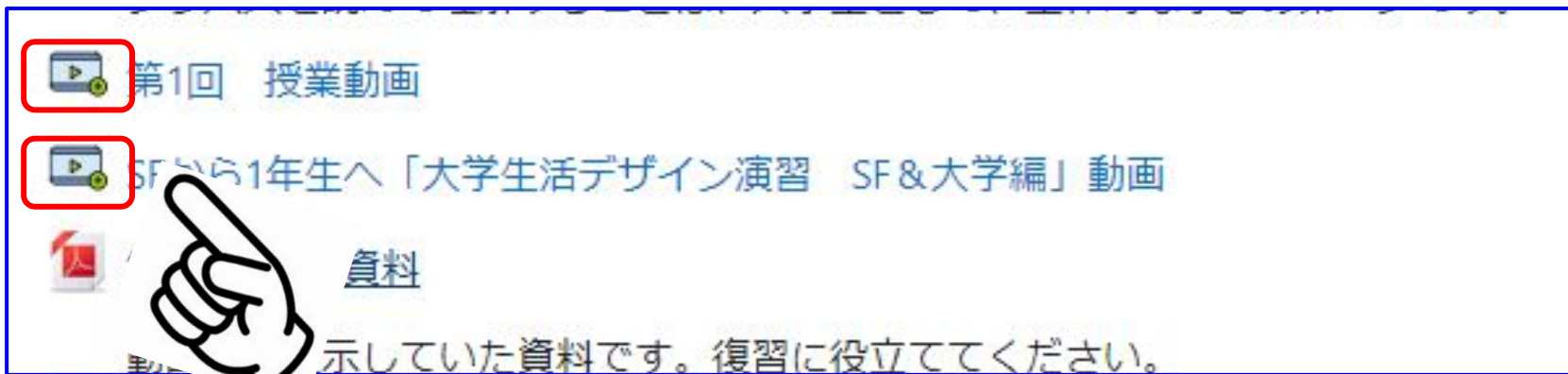
なくして、「設問1」から「設問12」までの多肢選択問題のす
理解がどの程度かを確認するために、何問正答できたか、間違
さい。こ、正答できた問題も、わざと誤答の選択肢を選んで、選択肢こ

動画の視聴

動画等ある場合は



のアイコンで視聴できます。

A screenshot of a course page interface. It shows a list of items: a video icon (highlighted with a red box) labeled '第1回 授業動画', another video icon (highlighted with a red box) labeled 'SFから1年生へ「大学生活デザイン演習 SF&大学編」動画', and a document icon labeled '資料'. A hand icon points to the '資料' item. Below the list, there is a line of text: '示していた資料です。復習に役立ててください。'.

第1回 授業動画

SFから1年生へ「大学生活デザイン演習 SF&大学編」動画

資料

示していた資料です。復習に役立ててください。

主なアイコン



課題



アンケート



フォーラム
(掲示板)



フィードバック
(質問)



小テスト



PDF ファイル



Word ファイル



Excel ファイル



Powerpoint ファイル



URL
(他の Web サイト、動画や PDF へのリンク)

