

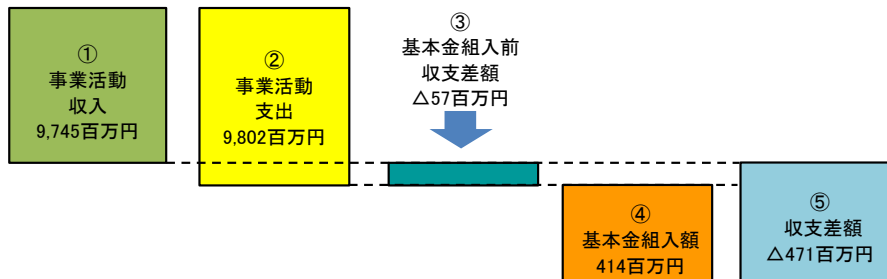
財務の概要

①事業活動収支の状況

事業活動収支計算の目的

- 当該会計年度の事業活動収入及び事業活動支出の内容を明らかにする。
- 学校法人の財政の均衡状態(バランス)を明らかにする。

<2021年度>

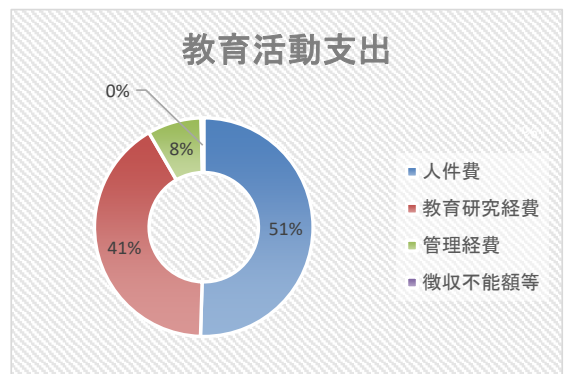
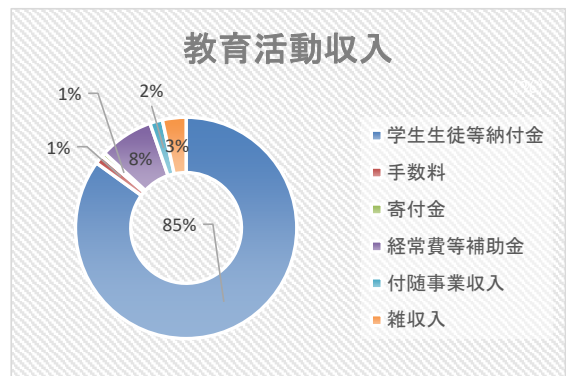


(単位:百万円)

科目		2020年度	2021年度	
教育活動収支	収入	学生生徒等納付金	8,011	8,253
		手数料	132	123
		寄付金	96	56
		経常費等補助金	777	764
		付随事業収入	268	180
		雑収入	364	335
	教育活動収入計	9,647	9,712	
	支出	人件費	4,848	4,887
		教育研究経費	3,814	3,983
		管理経費	702	772
徴収不能額等		43	39	
教育活動支出計	9,407	9,680		
教育活動収支差額		240	32	
教育活動外収支	収入	受取利息・配当金	1	1
		その他の教育活動外収入	0	2
	教育活動外収入計	2	3	
	支出	借入金等利息	15	79
教育活動外支出計		15	79	
教育活動外収支差額		Δ13	Δ76	
経常収支差額		227	Δ44	
特別収支	収入	その他の特別収入	14	30
		特別収入計	14	30
	支出	資産処分差額	7	40
		その他の特別支出	0	2
		特別支出計	7	43
特別収支差額		7	Δ12	
基本金組入前当年度収支差額		234	Δ57	

(参考)

事業活動収入計	9,663	9,745
事業活動支出計	9,429	9,802



教育活動収支状況
 経常収支状況
 財務活動収支状況
 臨時的収支状況

②事業活動収支の経年比較

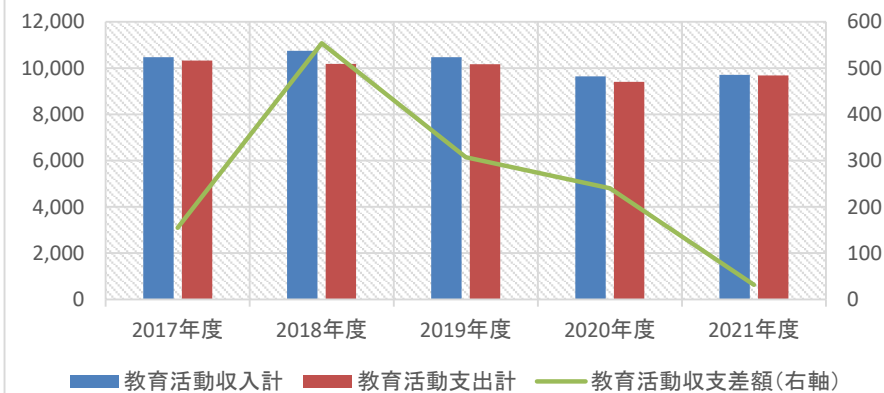
(単位:百万円)

科 目		2017年度	2018年度	2019年度	2020年度	2021年度	
教育活動収支	収入	学生生徒等納付金	8,322	8,500	8,306	8,011	8,253
		手数料	117	132	163	132	123
		寄付金	28	72	39	96	56
		補助金	775	831	819	777	764
		付随事業収入	686	842	795	268	180
		雑収入	548	363	354	364	335
		教育活動収入計	10,476	10,740	10,475	9,647	9,712
	支出	人件費	4,830	4,770	4,861	4,848	4,887
		教育研究経費	4,404	4,304	4,304	3,814	3,983
		管理経費	1,020	1,070	961	702	772
徴収不能額等		67	42	42	43	39	
教育活動支出計		10,321	10,187	10,167	9,407	9,680	
教育活動収支差額		155	554	307	240	32	
教育活動外収支	収入	受取利息・配当金	7	1	0	1	1
		その他の教育活動外収入	0	22	0	0	2
		教育活動外収入計	7	23	0	2	3
	支出	借入金等利息	0	0	0	15	79
		その他の教育活動外支出	16	0	3	0	0
教育活動外支出計		16	0	3	15	79	
教育活動外収支差額		△9	23	△2	△13	△76	
経常収支差額		146	577	305	227	△44	
特別収支	収入	資産売却差額	2,033	0	0	0	0
		その他の特別収入	21	14	6	14	30
		特別収入計	2,054	14	6	14	30
	支出	資産処分差額	1,490	554	2	7	40
		その他の特別支出	1	19	4	0	2
特別支出計		1,491	573	7	7	43	
特別収支差額		563	△559	△1	7	△12	
基本金組入前当年度収支差額		708	18	304	234	△57	
基本金組入額合計		△12,150	△10,256	△639	△190	△414	
当年度収支差額		△11,442	△10,238	△335	44	△471	
前年度繰越収支差額		△16,383	△8,695	△18,929	△19,264	△19,220	
基本金取崩額		19,129	5	0	0	2	
翌年度繰越収支差額		△8,695	△18,929	△19,264	△19,220	△19,689	

(参考)

事業活動収入計	12,537	10,778	10,481	9,663	9,745
事業活動支出計	11,828	10,760	10,177	9,429	9,802

教育活動収支経年推移

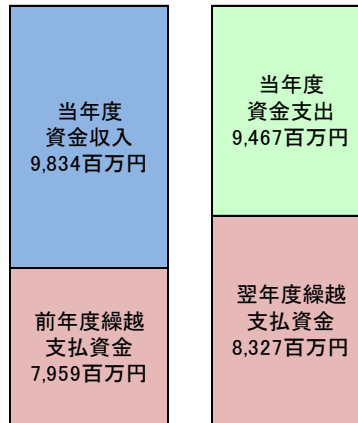


③ 資金収支の状況

資金収支計算の目的(学校法人会計基準第6条)

- 当該会計年度の諸活動に対応するすべての収入及び支出の内容を明らかにする。
- 当該会計年度における支払資金(現金及びいつでも引き出すことのできる預貯金)の収入及び支出のてん末を明らかにする。

<2021年度>



資金収入の部 科目	(単位 百万円)		
	2020年度	2021年度	差 額
学生生徒等納付金収入	8,011	8,253	243
手数料収入	132	123	△9
寄付金収入	96	56	△40
補助金収入	787	785	△3
付随事業・収益事業収入	268	180	△88
受取利息・配当金収入	1	1	△0
雑収入	366	321	△45
借入金等収入	10,000	0	△10,000
前受金収入	1,528	1,519	△9
その他の収入	8,725	378	△8,347
資金収入調整勘定	△1,901	△1,783	118
資金収入の部合計	28,012	9,834	△18,178

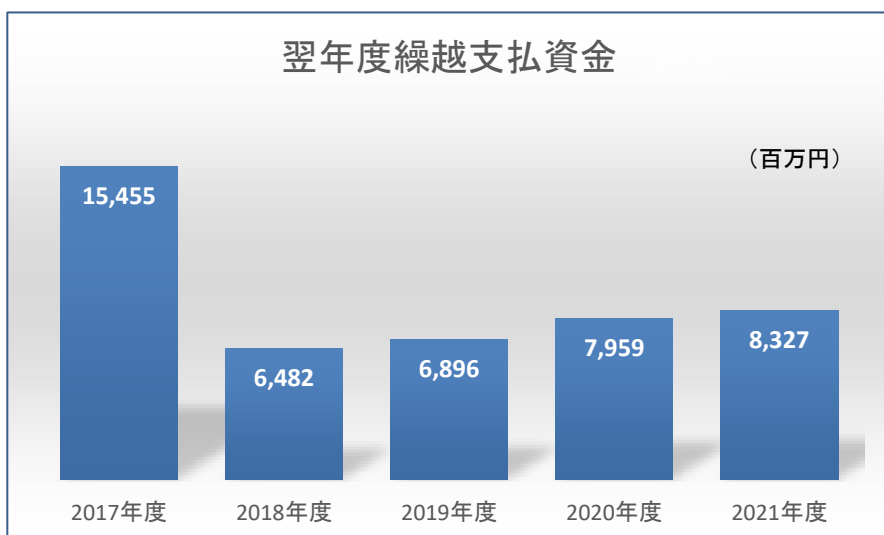
資金支出の部 科目	(単位 百万円)		
	2020年度	2021年度	差 額
人件費支出	4,905	4,894	△10
教育研究経費支出	2,868	3,021	153
管理経費支出	684	757	73
借入金等利息支出	15	79	64
施設関係支出	18,586	458	△18,129
設備関係支出	134	314	180
その他の支出	390	466	76
資金支出調整勘定	△634	△523	111
支出の部合計	26,948	9,467	△17,482

④ 資金収支の経年比較

資金収入の部		(単位 百万円)				
科 目	2017年度	2018年度	2019年度	2020年度	2021年度	
学生生徒等納付金収入	8,322	8,500	8,306	8,011	8,253	
手数料収入	117	132	163	132	123	
寄付金収入	28	71	38	96	56	
補助金収入	775	835	819	787	785	
資産売却収入	8,092	220	13	0	0	
付随事業・収益事業収入	686	842	795	268	180	
受取利息・配当金収入	7	1	0	1	1	
雑収入	558	363	354	366	321	
借入金等収入	0	0	0	10,000	0	
前受金収入	1,786	1,603	1,593	1,528	1,519	
その他の収入	13,507	406	385	8,725	378	
資金収入調整勘定	△2,177	△2,167	△1,842	△1,901	△1,783	
資金収入の部合計	31,701	10,807	10,624	28,012	9,834	

資金支出の部						
科 目	2017年度	2018年度	2019年度	2020年度	2021年度	
人件費支出	4,853	4,771	4,904	4,905	4,894	
教育研究経費支出	3,302	3,249	3,293	2,868	3,021	
管理経費支出	1,001	1,071	947	684	757	
借入金等利息支出	0	0	0	15	79	
施設関係支出	3,823	282	28	18,586	458	
設備関係支出	166	134	191	134	314	
資産運用支出	13,007	10,009	421	0	0	
その他の支出	804	1,053	995	390	466	
資金支出調整勘定	△1,020	△790	△569	△634	△523	
資金支出の部合計	25,936	19,779	10,210	26,948	9,467	

翌年度繰越支払資金	15,455	6,482	6,896	7,959	8,327
-----------	--------	-------	-------	-------	-------



⑤活動区分資金収支計算書

活動区分資金収支計算書とは・・・

学校法人会計基準の改正に伴い新設された帳票です。従来の資金収支計算書を3つの活動区分に分けています。

- 教育活動
- 施設整備等活動
- その他の活動

教育活動資金収支差額がプラスであれば、建物改修や教育機器の購入など新たな設備投資ができる状態であることを表しています。

学費収入はすべて「教育活動」に計上されています。

活動区分資金収支の経年比較

(単位:百万円)

科目	2017年度	2018年度	2019年度	2020年度	2021年度
教育活動による資金収支					
教育活動資金収入計	10,471	10,711	10,474	9,647	9,697
教育活動資金支出計	9,138	9,072	9,138	8,457	8,671
差引	1,333	1,639	1,336	1,190	1,026
調整勘定等	146	△349	△244	83	39
教育活動資金収支差額	1,480	1,291	1,091	1,274	1,066
施設整備等活動による資金収支					
施設整備等活動資金収入計	4,068	224	0	8,499	61
施設整備等活動資金支出計	13,301	10,416	640	18,720	772
差引	△9,233	△10,191	△640	△10,221	△710
調整勘定等	△81	△73	△62	△38	35
施設整備等活動資金収支差額	△9,314	△10,265	△703	△10,259	△676
小計(教育活動資金収支差額+施設整備等活動資金収支差額)	△7,834	△8,974	389	△8,985	390
その他の活動による資金収支					
その他の活動資金収入計	17,375	87	63	10,044	75
その他の活動資金支出計	3,811	49	37	16	82
差引	13,564	38	26	10,028	△7
調整勘定等	36	△36	△2	21	△15
その他の活動資金収支差額	13,599	2	25	10,049	△23
支払資金の増減額 (小計+その他の活動資金収支差額)	5,765	△8,972	413	1,064	368
前年度繰越支払資金	9,690	15,455	6,482	6,896	7,959
翌年度繰越支払資金	15,455	6,482	6,896	7,959	8,327

※ 教育活動資金収支差額

※ 施設整備等活動資金収支差額

※ その他の活動資金収支差額

・・・教育・研究等に関する収支

・・・施設・設備に関する収支(修繕は含まない)

・・・投資活動等による収支

⑥貸借対照表の状況

貸借対照表とは・・・

当該年度末(3月31日現在)時点における学校法人の資産、負債、純資産(基本金、繰越収支差額)などの状況を示し、財政状態を表すものです。

資産の部		(単位 百万円)		
科 目	本年度末	前年度末	増減	
有形固定資産	47,099	47,329	△230	
特定資産	12,170	12,211	△41	
その他の固定資産	269	330	△61	
流動資産	8,626	8,286	341	
資産の部合計	68,164	68,155	9	

負債の部				
科 目	本年度末	前年度末	増減	
固定負債	12,235	12,314	△80	
流動負債	2,294	2,148	146	
負債の部合計	14,529	14,463	66	
基本金	73,325	72,913	412	
繰越収支差額	△19,689	△19,220	△469	
純資産の部合計	53,636	53,693	△57	
負債及び純資産の部合計	68,164	68,155	9	

※純資産＝基本金＋繰越収支差額(＝資産－負債)

⑦貸借対照表の経年比較

(単位:百万円)

科 目	2017年度	2018年度	2019年度	2020年度	2021年度
固定資産	42,422	50,994	50,619	59,870	59,538
流動資産	16,038	7,120	7,399	8,286	8,626
資産の部合計	58,460	58,115	58,018	68,155	68,164
固定負債	2,619	2,530	2,429	12,314	12,235
流動負債	2,704	2,430	2,131	2,148	2,294
負債の部合計	5,323	4,960	4,560	14,463	14,529
基本金	61,832	72,084	72,723	72,913	73,325
繰越収支差額	△8,695	△18,929	△19,264	△19,220	△19,689
純資産の部合計	53,137	53,155	53,459	53,693	53,636
負債及び純資産の部合計	58,460	58,115	58,018	68,155	68,164

⑧財務比率

財務比率とは・・・

貸借対照表や事業活動収支計算書などにより各比率を算出し、経年変化の追跡や全国平均との比較を行い、経営内容を分析するため計算した指標です。

<事業活動収支計算書関係比率>

(単位:%)

項目	算式	2017年度	2018年度	2019年度	2020年度	2021年度
人件費比率	$\frac{\text{人件費}}{\text{経常収入}}$	46.1	44.3	46.4	50.2	50.3
教育研究経費比率	$\frac{\text{教育研究経費}}{\text{経常収入}}$	42.0	40.0	41.1	39.5	41.0
管理経費比率	$\frac{\text{管理経費}}{\text{経常収入}}$	9.7	9.9	9.2	7.3	7.9
事業活動収支差額比率	$\frac{\text{基本金組入前当年度収支差額}}{\text{事業活動収入}}$	5.7	0.2	2.9	2.4	-0.6
学生生徒等納付金比率	$\frac{\text{学納金}}{\text{経常収入}}$	79.4	79.0	79.3	83.0	85.0
経常補助金比率	$\frac{\text{教育活動収支の補助金}}{\text{経常収入}}$	7.4	7.6	7.7	8.0	7.8

<貸借対照表関係比率>

(単位:年)

項目	算式	2017年度	2018年度	2019年度	2020年度	2021年度
運用資産余裕比率	$\frac{\text{運用資産}-\text{外部負債}}{\text{経常支出}}$	2.3	2.4	2.6	1.0	1.0

(単位:%)

項目	算式	2017年度	2018年度	2019年度	2020年度	2021年度
純資産構成比率	$\frac{\text{純資産}}{\text{総負債}+\text{純資産}}$	90.9	91.5	92.1	78.8	78.7
前受金保有率	$\frac{\text{現金預金}}{\text{前受金}}$	863.4	404.0	432.8	521.0	548.1
基本金比率	$\frac{\text{基本金}}{\text{基本金要組入額}}$	98.5	98.9	98.9	87.2	87.2
流動比率	$\frac{\text{流動資産}}{\text{流動負債}}$	593.1	293.0	347.2	385.7	376.1
総負債比率	$\frac{\text{総負債}}{\text{総資産}}$	9.1	8.5	7.9	21.2	21.3
負債比率	$\frac{\text{総負債}}{\text{純資産}}$	10.0	9.3	8.5	26.9	27.1

<活動区分資金収支計算書関係比率>

(単位:%)

項目	算式	2017年度	2018年度	2019年度	2020年度	2021年度
教育活動資金収支差額比率	$\frac{\text{教育活動資金収支差額}}{\text{教育活動資金収入計}}$	14.1	12.0	10.4	13.2	11.0