

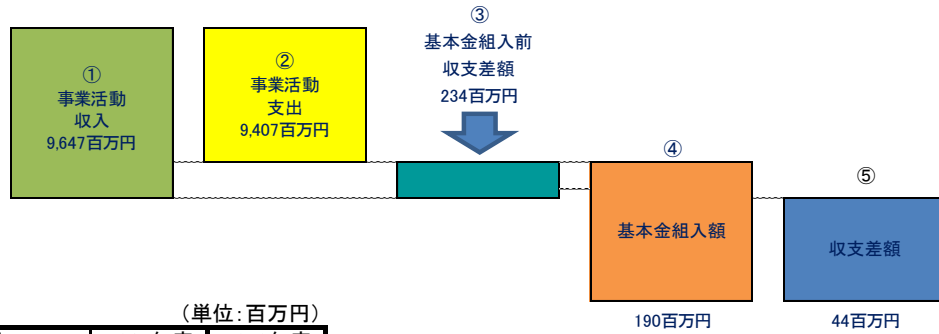
財務の状況

(1) 事業活動収支の状況

事業活動収支計算の目的

- 当該会計年度の事業活動収入及び事業活動支出の内容を明らかにする。
- 学校法人の財政の均衡状態(バランス)を明らかにする。

<2020年度>

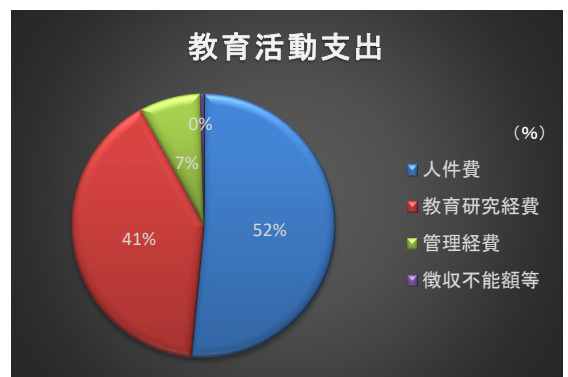
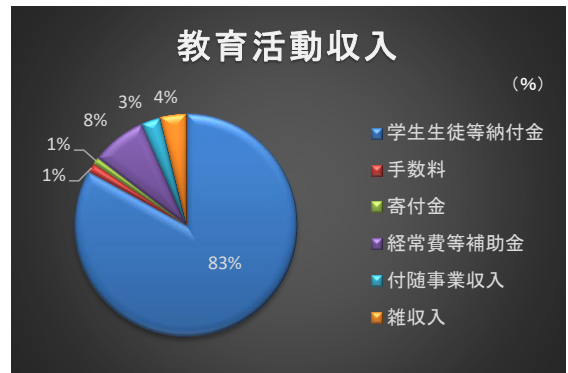


(単位:百万円)

		科目	2019年度	2020年度
教育活動収支	収入	学生生徒等納付金	8,306	8,011
		手数料	163	132
		寄付金	39	96
		経常費等補助金	819	777
		付随事業収入	795	268
		雑収入	354	364
		教育活動収入計	10,476	9,647
	支出	人件費	4,861	4,848
教育研究経費		4,304	3,814	
管理経費		961	702	
徴収不能額等		42	43	
教育活動支出計		10,168	9,407	
		教育活動収支差額	308	240
教育活動外収支	収入	受取利息・配当金	0	1
		その他の教育活動外収入	0	0
		教育活動外収入計	0	2
	支出	借入金等利息	0	15
		その他の教育活動外支出	3	0
		教育活動外収支差額	△3	△13
		経常収支差額	305	227
特別収支	収入	資産売却差額	0	0
		その他の特別収入	6	14
		特別収入計	6	14
	支出	資産処分差額	2	7
		その他の特別支出	4	0
		特別支出計	6	7
		特別収支差額	0	7
		基本金組入前当年度収支差額	304	234

(参考)

事業活動収入計	10,481	9,663
事業活動支出計	10,177	9,429



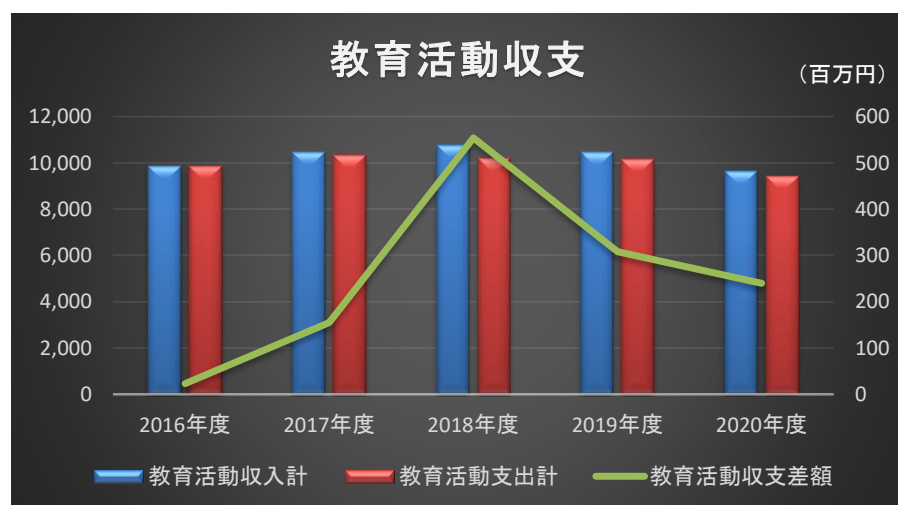
(2) 事業活動収支の経年比較

(単位:百万円)

		科目	2016年度	2017年度	2018年度	2019年度	2020年度
教育活動収支	収入	学生生徒等納付金	8,003	8,322	8,500	8,306	8,011
		手数料	103	117	132	163	132
		寄付金	25	28	72	39	96
		補助金	761	775	831	819	777
		付随事業収入	588	686	842	795	268
		雑収入	373	548	363	354	364
		教育活動収入計	9,853	10,476	10,740	10,476	9,647
	支出	人件費	4,630	4,830	4,770	4,861	4,848
		教育研究経費	4,189	4,404	4,304	4,304	3,814
		管理経費	980	1,020	1,070	961	702
徴収不能額等		31	67	42	42	43	
教育活動支出計		9,830	10,321	10,186	10,168	9,407	
		教育活動収支差額	23	155	554	308	240
教育活動外収支	収入	受取利息・配当金	91	7	1	0	1
		その他の教育活動外収入	0	0	22	0	0
		教育活動外収入計	91	7	23	0	2
	支出	借入金等利息	0	0	0	0	15
		その他の教育活動外支出	1	16	0	3	0
		教育活動外支出計	1	16	0	3	15
		教育活動外収支差額	90	△ 9	23	△ 3	△ 13
		経常収支差額	113	146	577	305	227
特別収支	収入	資産売却差額	120	2,033	0	0	0
		その他の特別収入	14	21	14	6	14
		特別収入計	134	2,054	14	6	14
	支出	資産処分差額	6	1,490	554	2	7
		その他の特別支出	7	1	19	4	0
		特別支出計	13	1,491	573	6	7
		特別収支差額	121	563	△ 559	0	7
		基本金組入前当年度収支差額	234	708	18	304	234
		基本金組入額合計	△ 727	△ 12,150	△ 10,256	△ 639	△ 190
		当年度収支差額	△ 493	△ 11,442	△ 10,238	△ 335	44
		前年度繰越収支差額	△ 16,485	△ 16,383	△ 8,695	△ 18,929	△ 19,264
		基本金取崩額	595	19,129	5	0	0
		翌年度繰越収支差額	△ 16,383	△ 8,695	△ 18,929	△ 19,264	△ 19,220

(参考)

事業活動収入計	10,078	12,537	10,778	10,481	9,663
事業活動支出計	9,844	11,828	10,760	10,177	9,429

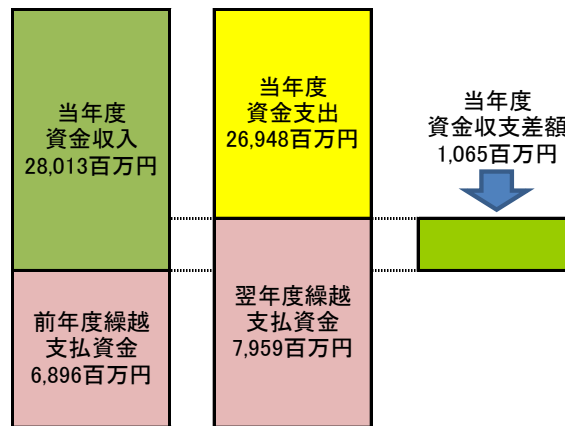


(3) 資金収支の状況

資金収支計算の目的(学校法人会計基準第6条)

- 当該会計年度の諸活動に対応するすべての収入及び支出の内容を明らかにする。
- 当該会計年度における支払資金(現金及びいつでも引き出すことのできる預貯金)の収入及び支出のてん末を明らかにする。

<2020年度>



決算規模 34,908百万円

資金収入の部 科目	(単位 百万円)		
	2019年度	2020年度	差 額
学生生徒等納付金収入	8,306	8,011	△ 295
手数料収入	163	132	△ 31
寄付金収入	38	96	58
補助金収入	819	787	△ 32
資産売却収入	13	0	△ 13
付随事業・収益事業収入	795	268	△ 527
受取利息・配当金収入	0	1	1
雑収入	354	366	12
小計(①)	10,488	9,661	△ 827
借入金等収入	0	10,000	10,000
前受金収入	1,593	1,528	△ 65
その他の収入	385	8,725	8,340
資金収入調整勘定	△ 1,842	△ 1,901	△ 59
資金収入の部合計(A)	10,624	28,013	17,389

資金支出の部 科目	(単位 百万円)		
	2019年度	2020年度	差 額
人件費支出	4,904	4,905	1
教育研究経費支出	3,293	2,868	△ 425
管理経費支出	947	684	△ 263
借入金等利息支出	0	15	15
借入金等返済支出	0	0	0
施設関係支出	28	18,586	18,558
設備関係支出	191	134	△ 57
小計(②)	9,363	27,192	17,829
資産運用支出	421	0	△ 421
その他の支出	995	390	△ 605
資金支出調整勘定	△ 569	△ 634	△ 65
支出の部合計(B)	10,210	26,948	16,738

資金収支差額の部 科目	(単位 百万円)		
	2019年度	2020年度	差 額
資金収支差額(①-②)	1,125	△ 17,531	△ 18,656
資金収支差額(A-B)	414	1,065	651
翌年度繰越支払資金	6,896	7,959	1,063

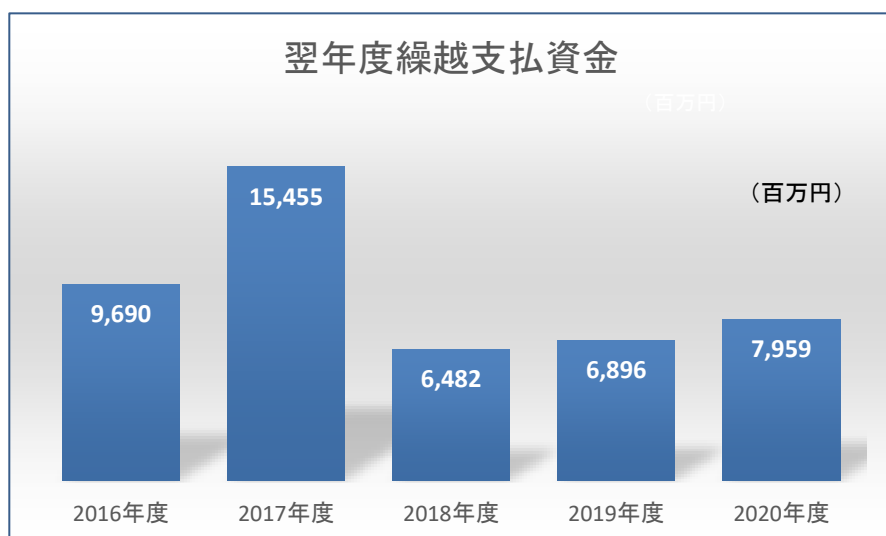
※2017年度から2019年度の3年間、池袋キャンパス建設に向けて特定資産繰入を行った。

(4) 資金収支の経年比較

資金収入の部		(単位 百万円)				
科 目	2016年度	2017年度	2018年度	2019年度	2020年度	
学生生徒等納付金収入	8,003	8,322	8,500	8,306	8,011	
手数料収入	103	117	132	163	132	
寄付金収入	25	28	71	38	96	
補助金収入	771	775	835	819	787	
資産売却収入	629	8,092	220	13	0	
付随事業・収益事業収入	588	686	842	795	268	
受取利息・配当金収入 ※	91	7	1	0	1	
雑収入 ※	235	558	363	354	366	
小 計(①)	10,445	18,584	10,964	10,488	9,661	
借入金等収入	0	0	0	0	10,000	
前受金収入	1,792	1,786	1,603	1,593	1,528	
その他の収入	677	13,507	406	385	8,725	
資金収入調整勘定	△ 2,053	△ 2,177	△ 2,167	△ 1,842	△ 1,901	
資金収入の部合計(A)	10,861	31,700	10,806	10,624	28,013	

資金支出の部		(単位 百万円)				
科 目	2016年度	2017年度	2018年度	2019年度	2020年度	
人件費支出	4,535	4,853	4,771	4,904	4,905	
教育研究経費支出	3,081	3,302	3,249	3,293	2,868	
管理経費支出	905	1,001	1,071	947	684	
借入金等利息支出	0	0	0	0	15	
借入金等返済支出	0	0	0	0	0	
施設関係支出	284	3,823	282	28	18,586	
設備関係支出	154	166	134	191	134	
小 計(②)	8,959	13,145	9,507	9,363	27,192	
資産運用支出	1,170	13,007	10,009	421	0	
その他の支出	1,090	804	1,053	995	390	
資金支出調整勘定	△ 702	△ 1,020	△ 790	△ 569	△ 634	
資金支出の部合計(B)	10,517	25,936	19,779	10,210	26,948	

資金収支差額の部		(単位 百万円)				
科 目	2016年度	2017年度	2018年度	2019年度	2020年度	
資金収支差額(①-②)	1,486	5,439	1,457	1,125	△ 17,531	
資金収支差額(A-B)	344	5,764	△ 8,973	414	1,065	
翌年度繰越支払資金	9,690	15,455	6,482	6,896	7,959	



(5)活動区分資金収支計算書

活動区分資金収支計算書とは…

学校法人会計基準の改正に伴い新設された帳票です。従来の資金収支計算書を3つの活動区分に分けています。

- 教育活動
- 施設整備等活動
- その他の活動

教育活動資金収支差額がプラスであれば、建物改修や教育機器の購入など新たな設備投資ができる状態であることを表しています。学費収入はすべて「教育活動」に計上されています。

活動区分資金収支の経年比較

(単位:百万円)

科 目	2016年度	2017年度	2018年度	2019年度	2020年度
教育活動による資金収支					
教育活動資金収入計	9,713	10,471	10,711	10,474	9,647
教育活動資金支出計	8,513	9,138	9,072	9,138	8,457
差引	1,200	1,333	1,639	1,336	1,190
調整勘定等	56	146	△ 348	△ 244	83
教育活動資金収支差額	1,256	1,479	1,291	1,091	1,274
施設整備等活動による資金収支					
施設整備等活動資金収入計	11	4,068	224	0	8,499
施設整備等活動資金支出計	1,097	13,301	10,416	640	18,720
差引	△ 1,086	△ 9,233	△ 10,192	△ 640	△ 10,221
調整勘定等	△ 107	△ 81	△ 73	△ 62	△ 38
施設整備等活動資金収支差額	△ 1,193	△ 9,314	△ 10,265	△ 703	△ 10,259
小計(教育活動資金収支差額+施設整備等活動資金収支差額)	63	△ 7,835	△ 8,974	389	△ 8,985
その他の活動による資金収支					
その他の活動資金収入計	860	17,375	87	63	10,044
その他の活動資金支出計	578	3,811	49	37	16
差引	282	13,564	38	27	10,028
調整勘定等	0	36	△ 36	△ 2	21
その他の活動資金収支差額	282	13,600	2	25	10,049
支払資金の増減額(小計+その他の活動資金収支差額)	345	5,765	△ 8,972	413	1,064
前年度繰越支払資金	9,346	9,690	15,455	6,482	6,896
翌年度繰越支払資金	9,690	15,455	6,482	6,896	7,959

- ※ 教育活動資金収支差額 ……教育・研究等に関する収支
 ※ 施設整備等活動資金収支差額 ……施設・設備に関する収支(修繕は含まない)
 ※ その他の活動資金収支差額 ……投資活動等による収支

(6) 貸借対照表の状況

貸借対照表とは・・・

当該年度末(3月31日現在)時点における学校法人の資産、負債、純資産(基本金、繰越収支差額)などの状況を示し、財政状態を表すものです。

資産の部		(単位 百万円)		
科 目	本年度末	前年度末	増減	
有形固定資産	47,329	29,570	17,759	
特定資産	12,211	20,700	△ 8,489	
その他の固定資産	330	349	△ 19	
流動資産	8,286	7,399	887	
資産の部合計	68,156	58,018	10,138	

負債の部				
科 目	本年度末	前年度末	増減	
固定負債	12,314	2,429	9,885	
流動負債	2,148	2,131	17	
負債の部合計	14,462	4,560	9,902	
基本金	72,913	72,723	190	
繰越収支差額	△ 19,220	△ 19,264	44	
純資産の部合計	53,693	53,459	234	
負債及び純資産の部合計	68,155	58,019	10,136	

※純資産=基本金+繰越収支差額(=資産-負債)

(7) 貸借対照表の経年比較

	(単位:百万円)				
	2016年度	2017年度	2018年度	2019年度	2020年度
固定資産	47,391	42,422	50,994	50,619	59,870
流動資産	10,259	16,038	7,120	7,399	8,286
資産の部合計	57,650	58,460	58,114	58,018	68,156
固定負債	2,705	2,619	2,530	2,429	12,314
流動負債	2,516	2,704	2,430	2,131	2,148
負債の部合計	5,221	5,323	4,960	4,560	14,462
基本金	68,811	61,832	72,084	72,722	72,913
繰越収支差額	△ 16,383	△ 8,695	△ 18,929	△ 19,264	△ 19,220
純資産の部合計	52,428	53,137	53,155	53,458	53,693
負債及び純資産の部合計	57,650	58,460	58,115	58,018	68,155

(8)財務比率

財務比率とは・・・

貸借対照表や事業活動収支計算書などにより各比率を算出し、経年変化の追跡や全国平均との比較を行い、経営内容を分析するため計算した指標です。

<事業活動収支計算書関係比率>

(単位:%)

項目	算式	2016年度	2017年度	2018年度	2019年度	2020年度
人件費比率	$\frac{\text{人件費}}{\text{経常収入}}$	46.6	46.1	44.3	46.4	50.2
教育研究経費比率	$\frac{\text{教育研究経費}}{\text{経常収入}}$	42.1	42.0	40.0	41.1	39.5
管理経費比率	$\frac{\text{管理経費}}{\text{経常収入}}$	9.9	9.7	9.9	9.2	7.3
事業活動収支差額比率	$\frac{\text{基本金組入前当年度収支差額}}{\text{事業活動収入}}$	2.3	5.7	0.2	2.9	2.4
学生生徒等納付金比率	$\frac{\text{学納金}}{\text{経常収入}}$	80.5	79.4	79.0	79.3	83.0
経常補助金比率	$\frac{\text{教育活動収支の補助金}}{\text{経常収入}}$	7.4	7.4	7.6	7.7	8.0

<貸借対照表関係比率>

(単位:年)

項目	算式	2016年度	2017年度	2018年度	2019年度	2020年度
運用資産余裕比率	$\frac{\text{運用資産}-\text{外部負債}}{\text{経常支出}}$	2.3	2.3	2.5	2.6	1.0

(単位:%)

項目	算式	2016年度	2017年度	2018年度	2019年度	2020年度
純資産構成比率	$\frac{\text{純資産}}{\text{総負債}+\text{純資産}}$	90.9	90.9	91.5	92.1	78.8
前受金保有率	$\frac{\text{現金預金}}{\text{前受金}}$	542.3	863.4	404.0	432.8	521.0
基本金比率	$\frac{\text{基本金}}{\text{基本金要組入額}}$	98.5	98.5	98.9	98.9	87.2
流動比率	$\frac{\text{流動資産}}{\text{流動負債}}$	407.7	593.1	293.0	347.2	385.7
総負債比率	$\frac{\text{総負債}}{\text{総資産}}$	9.1	9.1	8.5	7.9	21.2
負債比率	$\frac{\text{総負債}}{\text{純資産}}$	10.0	10.0	9.3	8.5	26.9

<活動区分資金収支計算書関係比率>

(単位:%)

項目	算式	2016年度	2017年度	2018年度	2019年度	2020年度
教育活動資金収支差額比率	$\frac{\text{教育活動資金収支差額}}{\text{教育活動資金収入計}}$	12.9	14.1	12.0	10.4	13.2