

2022年度 秋学期「授業評価アンケート」実施報告

東京国際大学学務部学事・IR課

1. 実施概要

(1) 趣旨・目的

本学では、学生自身の学習の振り返り、および教員個々の授業改善のための資料として、また大学全体としての教育改善の前提となる教育評価の基礎資料として、「授業評価アンケート」を実施しています。

「授業評価アンケート」の集計結果は、授業改善に役立てる資料として授業担当教員にフィードバックされ、それを基に教員による授業改善の提示を行っています。

(2) 対象科目

学期に開講されているすべての学部科目

(集中講義・代講科目は除く)

(3) 実施期間

2022年12月1日(木)～2022年12月22日(木)

(4) 実施方法

Webシステムにて実施。教員は実施の趣旨と方法を説明し、

実施期間内にPOTIのアンケート機能より回答するように指示する。

(5) 集計結果の公開

① 授業評価アンケートの結果

教員・授業別のアンケート集計結果を学内公開（履修者1-3名の科目および回答者0名の科目を除く）

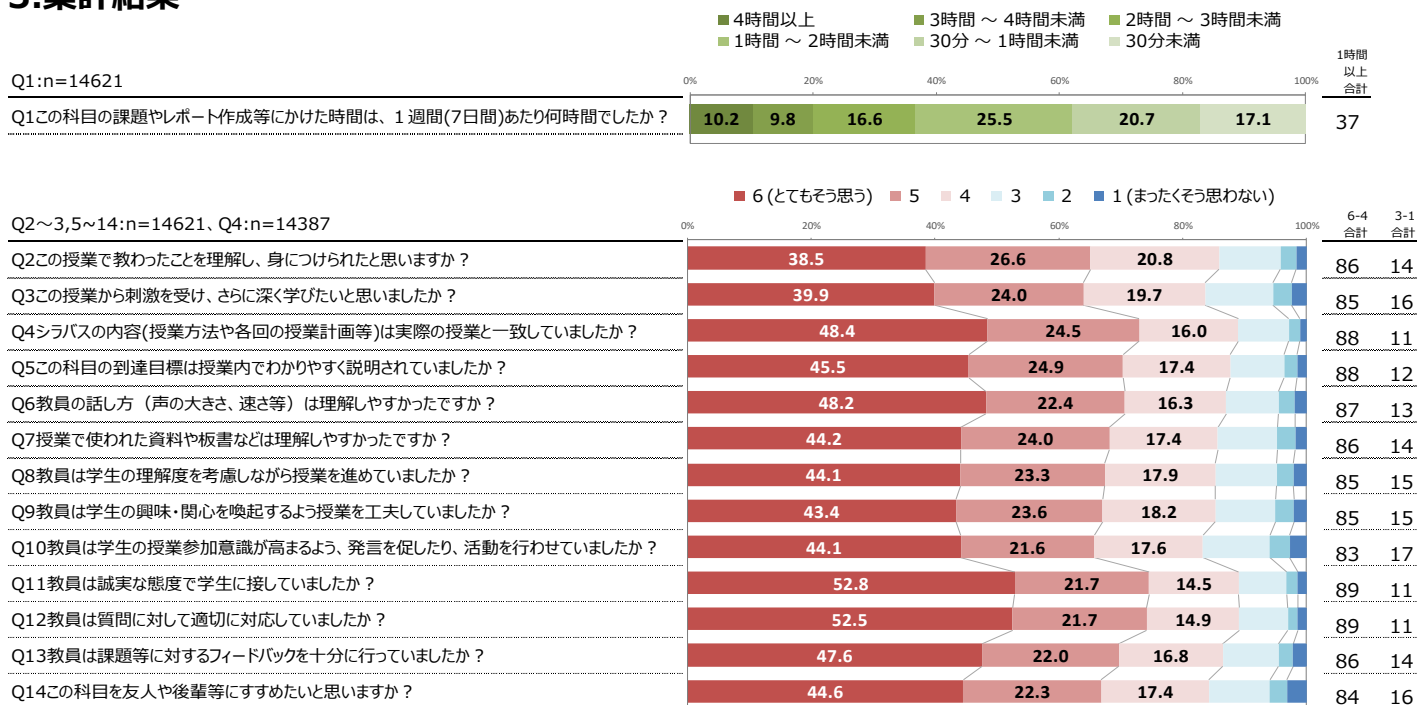
② 教員からのコメント

授業の点検・評価として、授業評価アンケート結果を踏まえた教員による振り返りシートを学内公開

2. 回答状況

	年学期	講義科目	演習科目	合計
実施科目履修者数	2021春学期	31,168	3,268	34,436
	2021秋学期	28,890	3,077	31,967
	2022春学期	32,826	3,144	35,970
	2022秋学期	30,422	3,058	33,480
回答者数	2021春学期	13,041	1,588	14,629
	2021秋学期	10,472	1,277	11,749
	2022春学期	15,260	1,628	16,888
	2022秋学期	13,181	1,440	14,621
回答率 (回答者数／実施科目履修者数)	2021春学期	41.84%	48.59%	42.48%
	2021秋学期	36.25%	41.50%	36.75%
	2022春学期	46.49%	51.78%	46.95%
	2022秋学期	43.33%	47.09%	43.67%

3.集計結果



4. 大学全体、演習/講義科目別の平均値

2022年度設問	Q1	Q2	Q3	Q4	Q5	Q6	Q7	Q8	Q9	Q10	Q11	Q12	Q13	Q14
大学全体	1.8	4.8	4.8	5.1	5.0	5.0	4.9	4.9	4.9	4.8	5.1	5.1	5.0	4.9
演習科目	1.7	5.1	5.0	5.1	5.2	5.3	5.2	5.2	5.2	5.2	5.3	5.3	5.2	5.1
講義科目	1.8	4.8	4.8	5.1	5.0	5.0	4.9	4.9	4.9	4.8	5.1	5.1	4.9	4.8

<各設問の平均値算出方法>

【Q1】4時間以上=4.5、3～4時間未満=3.5、2～3時間未満=2.5、1～2時間未満=1.5、30分～1時間未満=0.75、30分未満=0.25として算出(単位:時間)

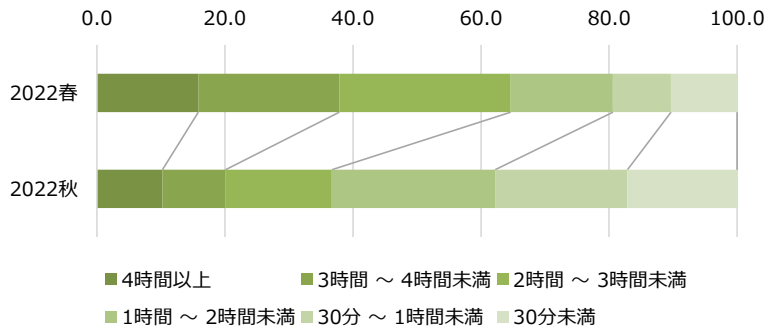
【Q2～14】とても思う=6～まったく思わない=1として算出

(※Q4は「シラバスを読んでいない」を除いて集計)

5.大学全体の平均値の経年比較（2022年～）

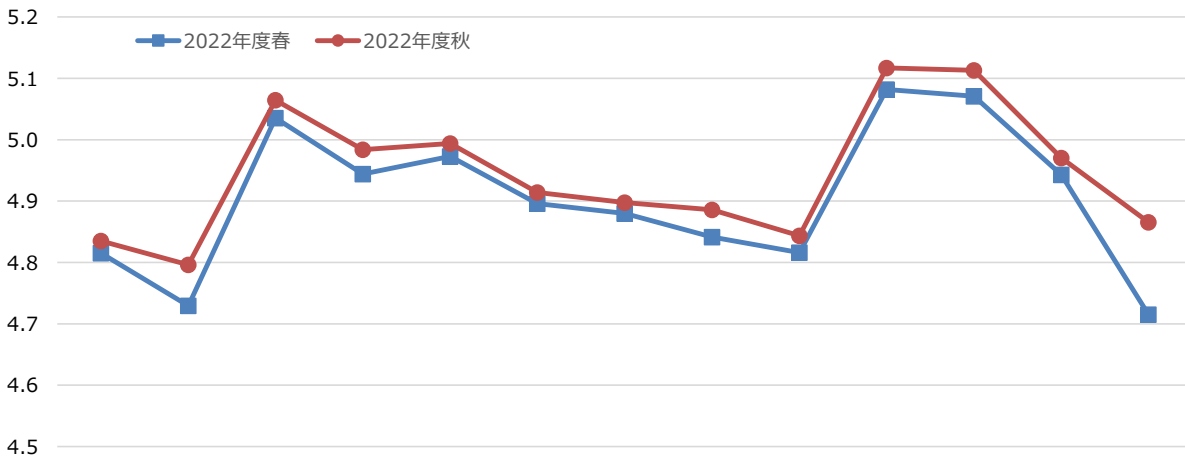
* 2022年度より設問・尺度を変更して実施したため、別表とした。

Q1この科目の課題やレポート作成等にかけた時間は、1週間(7日間)あたり何時間でしたか？



設問	n=	4時間以上	3時間～4時間未満	2時間～3時間未満	1時間～2時間未満	30分～1時間未満	30分未満
2022春	16888	15.8	22.0	26.8	16.0	9.1	10.3
2022秋	14621	10.2	9.8	16.6	25.5	20.7	17.1

Q2～Q14



Q2	Q3	Q4	Q5	Q6	Q7	Q8	Q9	Q10	Q11	Q12	Q13	Q14
かこの深この致のシラかかこの等教 し授のくこのし授のラ？りの員 ？の授のこのて業バ？や科目は 身授の学授のて業計スすのの理話 に業のび業のたから業の画ののす につ業び業のたから業の画ののす けでたから業の画ののす らわ教いた刺思激を受け、さら れたったこと思いま理解 たこと思いま理解 すす	かこの深この致のシラかかこの等教 し授のくこのし授のラ？りの員 ？の授の学授のて業バ？や科目は 身授のび業のたから業の画ののす に業のび業のたから業の画ののす につ業び業のたから業の画ののす らわ教いた刺思激を受け、さら れたったこと思いま理解 たこと思いま理解 すす	かこの深この致のシラかかこの等教 し授のくこのし授のラ？りの員 ？の授の学授のて業バ？や科目は 身授のび業のたから業の画ののす に業のび業のたから業の画ののす につ業び業のたから業の画ののす らわ教いた刺思激を受け、さら れたったこと思いま理解 たこと思いま理解 すす	かこの深この致のシラかかこの等教 し授のくこのし授のラ？りの員 ？の授の学授のて業バ？や科目は 身授のび業のたから業の画ののす に業のび業のたから業の画ののす につ業び業のたから業の画ののす らわ教いた刺思激を受け、さら れたったこと思いま理解 たこと思いま理解 すす	かこの深この致のシラかかこの等教 し授のくこのし授のラ？りの員 ？の授の学授のて業バ？や科目は 身授のび業のたから業の画ののす に業のび業のたから業の画ののす につ業び業のたから業の画ののす らわ教いた刺思激を受け、さら れたったこと思いま理解 たこと思いま理解 すす	かこの深この致のシラかかこの等教 し授のくこのし授のラ？りの員 ？の授の学授のて業バ？や科目は 身授のび業のたから業の画ののす に業のび業のたから業の画ののす につ業び業のたから業の画ののす らわ教いた刺思激を受け、さら れたったこと思いま理解 たこと思いま理解 すす	かこの深この致のシラかかこの等教 し授のくこのし授のラ？りの員 ？の授の学授のて業バ？や科目は 身授のび業のたから業の画ののす に業のび業のたから業の画ののす につ業び業のたから業の画ののす らわ教いた刺思激を受け、さら れたったこと思いま理解 たこと思いま理解 すす	かこの深この致のシラかかこの等教 し授のくこのし授のラ？りの員 ？の授の学授のて業バ？や科目は 身授のび業のたから業の画ののす に業のび業のたから業の画ののす につ業び業のたから業の画ののす らわ教いた刺思激を受け、さら れたったこと思いま理解 たこと思いま理解 すす	かこの深この致のシラかかこの等教 し授のくこのし授のラ？りの員 ？の授の学授のて業バ？や科目は 身授のび業のたから業の画ののす に業のび業のたから業の画ののす につ業び業のたから業の画ののす らわ教いた刺思激を受け、さら れたったこと思いま理解 たこと思いま理解 すす	かこの深この致のシラかかこの等教 し授のくこのし授のラ？りの員 ？の授の学授のて業バ？や科目は 身授のび業のたから業の画ののす に業のび業のたから業の画ののす につ業び業のたから業の画ののす らわ教いた刺思激を受け、さら れたったこと思いま理解 たこと思いま理解 すす	かこの深この致のシラかかこの等教 し授のくこのし授のラ？りの員 ？の授の学授のて業バ？や科目は 身授のび業のたから業の画ののす に業のび業のたから業の画ののす につ業び業のたから業の画ののす らわ教いた刺思激を受け、さら れたったこと思いま理解 たこと思いま理解 すす	かこの深この致のシラかかこの等教 し授のくこのし授のラ？りの員 ？の授の学授のて業バ？や科目は 身授のび業のたから業の画ののす に業のび業のたから業の画ののす につ業び業のたから業の画ののす らわ教いた刺思激を受け、さら れたったこと思いま理解 たこと思いま理解 すす	かこの深この致のシラかかこの等教 し授のくこのし授のラ？りの員 ？の授の学授のて業バ？や科目は 身授のび業のたから業の画ののす に業のび業のたから業の画ののす につ業び業のたから業の画ののす らわ教いた刺思激を受け、さら れたったこと思いま理解 たこと思いま理解 すす

選択肢： 6(とてもそう思う)・5・4・3・2・1(まったくそう思わない)

Q4のみ

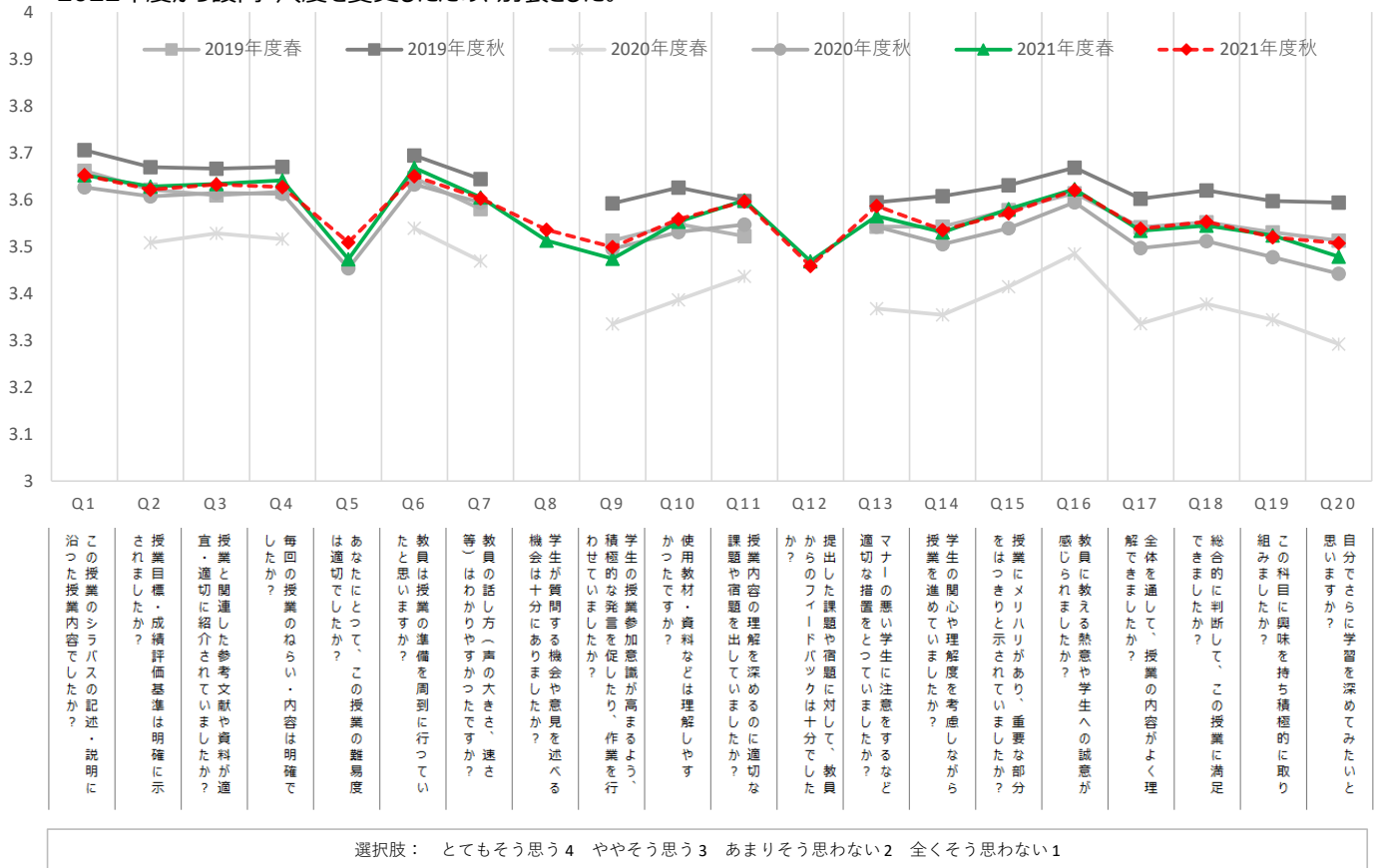
2022年度設問	n=	n=	Q2	Q3	Q4	Q5	Q6	Q7	Q8	Q9	Q10	Q11	Q12	Q13	Q14
2022年度春	16888	16580	4.8	4.7	5.0	4.9	5.0	4.9	4.9	4.8	4.8	5.1	5.1	4.9	4.7
2022年度秋	14621	14387	4.8	4.8	5.1	5.0	5.0	4.9	4.9	4.9	4.8	5.1	5.1	5.0	4.9

<各質問の平均値算出方法>

【Q2～14】とてもそう思う=6～まったくそう思わない=1として算出
(※Q4は「シラバスを読んでいない」を除いて集計)

5.大学全体の平均値の経年比較（2019年～2021年）

* 2022年度から設問・尺度を変更したため、別表とした。



2021年度設問	Q1	Q2	Q3	Q4	Q5	Q6	Q7	Q8	Q9	Q10	Q11	Q12	Q13	Q14	Q15	Q16	Q17	Q18	Q19	Q20
2019年度春	3.7	3.6	3.6	3.6		3.6	3.6		3.5	3.5	3.5		3.5	3.5	3.6	3.6	3.5	3.6	3.5	3.5
2019年度秋	3.7	3.7	3.7	3.7		3.7	3.6		3.6	3.6	3.6		3.6	3.6	3.6	3.7	3.6	3.6	3.6	3.6
2020年度春		3.5	3.5	3.5		3.5	3.5		3.3	3.4	3.4		3.4	3.4	3.4	3.5	3.3	3.4	3.3	3.3
2020年度秋	3.6	3.6	3.6	3.6	3.5	3.6	3.6		3.5	3.5	3.5		3.5	3.5	3.5	3.6	3.5	3.5	3.5	3.4
2021年度春	3.7	3.6	3.6	3.6	3.5	3.7	3.6	3.5	3.5	3.6	3.6	3.5	3.6	3.5	3.6	3.6	3.5	3.5	3.5	3.5
2021年度秋	3.7	3.6	3.6	3.6	3.5	3.6	3.6	3.5	3.5	3.6	3.6	3.5	3.6	3.5	3.6	3.6	3.5	3.6	3.5	3.5

* 一部の質問内容が異なるため集計/表示しない箇所がある

* 2019、2020年度はアンケート実施時の設問番号が2021年度とは異なるため、上記結果は2021年度設問順に組みかえて表示している。